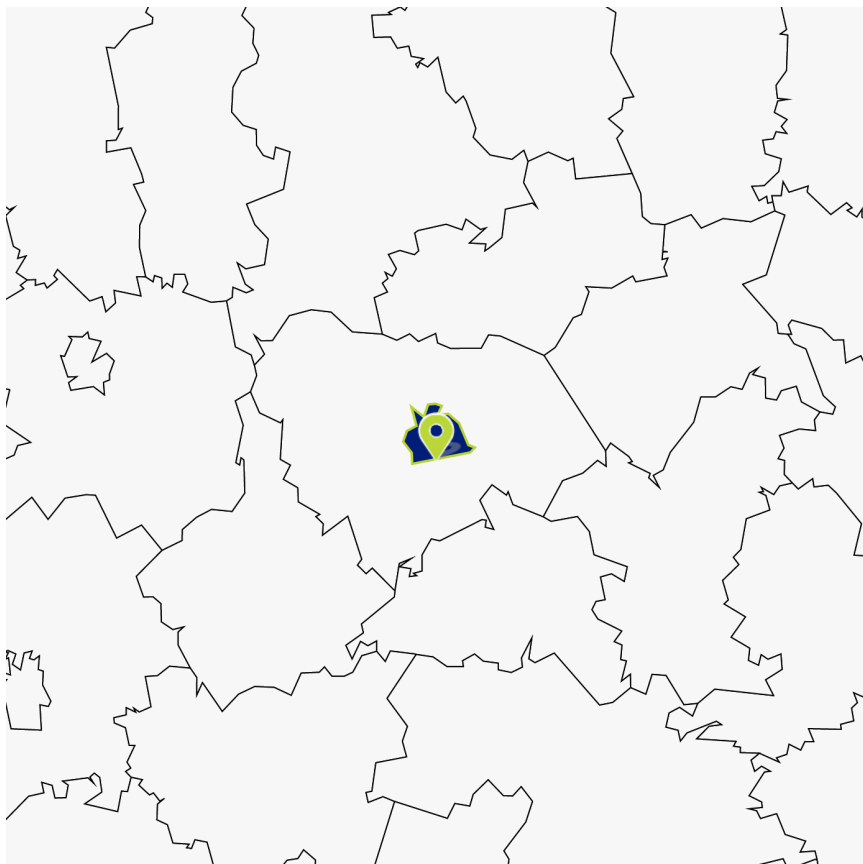


Giżycko

Rok: 2020



Informacje podstawowe

Powiat:	Powiat giżycki
Województwo:	WARMIŃSKO-MAZURSKIE
Powierzchnia w km ² :	14
Liczba miejscowości (stan w końcu roku):	1
Liczba sołectw:	[object Object]
Dochody ogółem budżetu gminy na 1 mieszkańca [zł]	5481.3

Tablica (wskaźniki z wybranego obszaru)

Wybrane dane statystyczne

Wskaźniki	2016	2017	2018	2019	2020	Powiat giżycki 2020
Ludność [osoba]	29 642	29 480	29 396	29 307	28 964	56 227
Gęstość zaludnienia [osoba/km ²]	2 160	2 149	2 143	2 136	2 111	50
Kobiety na 100 mężczyzn [osoba]	111	111	110	111	111	105
Ludność w wieku nieprodukcyjnym na 100 osób w wieku produkcyjnym [osoba]	62,5	64,7	66,1	69,3	71,3	65,4
Dochody ogółem budżetu gminy na 1 mieszkańca [zł]	3 579,18	3 811,16	4 378,33	4 988,72	5 481,30	5 805,19
Wydatki ogółem budżetu gminy na 1 mieszkańca [zł]	3 414,31	3 948,09	4 699,09	5 051,96	5 069,85	5 450,06
Turystyczne obiekty noclegowe [ob.]	15	15	17	17	14	58
Mieszkania oddane do użytkowania na 10 tys. ludności [szt.]	58,0	6,1	19,0	30,7	64,3	49,9
Pracujący na 1000 ludności [osoba]	189	193	195	200	194	150
Udział bezrobotnych zarejestrowanych w liczbie ludności w wieku produkcyjnym [%]	6,7	4,8	4,2	4,1	5,3	5,6
Odsetek ludności korzystającej z instalacji wodociągowej [%]	97,7	97,7	97,7	97,7	97,7	95,1
Odsetek ludności korzystającej z instalacji kanalizacyjnej [%]	95,7	95,7	95,7	95,8	95,8	82,4
Odsetek ludności korzystającej z instalacji gazowej [%]	86,4	86,2	85,8	84,6	83,6	59,4
Podmioty gospodarki narodowej w rejestrze REGON na 10 tys. ludności w wieku produkcyjnym [szt.]	1 862,8	1 907,4	1 942,2	2 036,9	2 138,0	1 808,8
Udział powierzchni objętej miejscowymi planami zagospodarowania przestrzennego w powierzchni ogółem [%]	46,1	47,1	38,9	38,9	38,9	3,9
Długość ścieżek rowerowych [km]	7,4	7,4	7,4	7,6	7,8	13,4

Wybrane dane demograficzne

Wskaźniki	2016	2017	2018	2019	2020	Powiat giżycki 2020
Ludność [osoba]	29 642	29 480	29 396	29 307	28 964	56 227
Ludność - kobiety [osoba]	15 588	15 477	15 411	15 419	15 257	28 750
Urodzenia żywe [osoba]	260	296	294	290	233	426
Zgony [osoba]	322	380	331	339	372	697
Przyrost naturalny [osoba]	-62	-84	-37	-49	-139	-271
Saldo migracji ogółem [osoba]	-62	-78	-76	-54	-146	-43
Ludność w wieku przedprodukcyjnym [osoba]	4 972	5 001	4 968	5 064	4 990	9 821
Ludność w wieku produkcyjnym [osoba]	18 241	17 899	17 696	17 311	16 904	33 989
Ludność w wieku poprodukcyjnym [osoba]	6 429	6 580	6 732	6 932	7 070	12 417
Zameldowania [osoba]	306	396	410	384	296	704

Ludność według wieku

Wskaźniki	2016	2017	2018	2019	2020	Powiat giżycki 2020
Ludność ogółem [osoba]	29 642	29 480	29 396	29 307	28 964	56 227
Ludność w wieku 0–4 lata [osoba]	1 243	1 282	1 348	1 417	1 372	2 425
Ludność w wieku 5–9 lat [osoba]	1 537	1 514	1 401	1 298	1 258	2 637
Ludność w wieku 10–14 lat [osoba]	1 286	1 293	1 380	1 458	1 481	3 075
Ludność w wieku 15–19 lat [osoba]	1 584	1 555	1 457	1 486	1 460	2 785
Ludność w wieku 20–24 lata [osoba]	1 542	1 505	1 469	1 445	1 419	3 050
Ludność w wieku 25–29 lat [osoba]	2 045	1 941	1 837	1 752	1 628	3 752
Ludność w wieku 30–34 lata [osoba]	2 388	2 346	2 242	2 098	2 029	4 034
Ludność w wieku 35–39 lat [osoba]	2 376	2 330	2 392	2 363	2 310	4 400
Ludność w wieku 40–44 lata [osoba]	2 196	2 239	2 262	2 272	2 260	4 314
Ludność w wieku 45–49 lat [osoba]	1 742	1 797	1 872	1 912	1 983	3 900
Ludność w wieku 50–54 lata [osoba]	1 991	1 893	1 851	1 809	1 741	3 515
Ludność w wieku 55–59 lat [osoba]	2 339	2 245	2 134	2 051	1 937	3 796
Ludność w wieku 60–64 lata [osoba]	2 237	2 240	2 258	2 254	2 234	4 401

Wskaźniki	2016	2017	2018	2019	2020	Powiat gizycki 2020
Ludność w wieku 65–69 lat [osoba]	1 936	2 010	2 026	2 060	2 064	3 761
Ludność w wieku 70–74 lata [osoba]	1 021	1 144	1 344	1 502	1 638	2 684
Ludność w wieku 75–79 lat [osoba]	843	833	811	818	824	1 400
Ludność w wieku 80–84 lat [osoba]	709	685	669	655	658	1 182
Ludność w wieku 85 lat i więcej [osoba]	627	628	643	657	668	1 116

Kobiety według wieku

Wskaźniki	2016	2017	2018	2019	2020	Powiat gizycki 2020
Kobiety ogółem [osoba]	15 588	15 477	15 411	15 419	15 257	28 750
Kobiety w wieku 0–4 lata [osoba]	600	610	643	695	678	1 200
Kobiety w wieku 5–9 lat [osoba]	771	758	673	617	604	1 289
Kobiety w wieku 10–14 lat [osoba]	634	662	715	755	742	1 498
Kobiety w wieku 15–19 lat [osoba]	801	755	708	719	710	1 361
Kobiety w wieku 20–24 lata [osoba]	747	724	728	735	731	1 523
Kobiety w wieku 25–29 lat [osoba]	989	951	893	853	767	1 767
Kobiety w wieku 30–34 lata [osoba]	1 155	1 142	1 057	984	991	1 920
Kobiety w wieku 35–39 lat [osoba]	1 184	1 140	1 206	1 181	1 126	2 101
Kobiety w wieku 40–44 lata [osoba]	1 098	1 109	1 128	1 121	1 117	2 093
Kobiety w wieku 45–49 lat [osoba]	894	942	936	952	994	1 926
Kobiety w wieku 50–54 lata [osoba]	1 038	974	951	958	928	1 751
Kobiety w wieku 55–59 lat [osoba]	1 223	1 150	1 118	1 076	1 021	1 901
Kobiety w wieku 60–64 lata [osoba]	1 293	1 280	1 239	1 240	1 218	2 274
Kobiety w wieku 65–69 lat [osoba]	1 101	1 182	1 224	1 238	1 229	2 103
Kobiety w wieku 70–74 lata [osoba]	598	657	767	854	955	1 531
Kobiety w wieku 75–79 lat [osoba]	514	516	497	517	506	879
Kobiety w wieku 80–84 lat [osoba]	497	471	463	439	445	793
Kobiety w wieku 85 lat i więcej [osoba]	451	454	465	485	495	840

Mężczyźni według wieku

Wskaźniki	2016	2017	2018	2019	2020	Powiat giżycki 2020
Mężczyźni ogółem [osoba]	14 054	14 003	13 985	13 888	13 707	27 477
Mężczyźni w wieku 0–4 lata [osoba]	643	672	705	722	694	1 225
Mężczyźni w wieku 5–9 lat [osoba]	766	756	728	681	654	1 348
Mężczyźni w wieku 10–14 lat [osoba]	652	631	665	703	739	1 577
Mężczyźni w wieku 15–19 lat [osoba]	783	800	749	767	750	1 424
Mężczyźni w wieku 20–24 lata [osoba]	795	781	741	710	688	1 527
Mężczyźni w wieku 25–29 lat [osoba]	1 056	990	944	899	861	1 985
Mężczyźni w wieku 30–34 lata [osoba]	1 233	1 204	1 185	1 114	1 038	2 114
Mężczyźni w wieku 35–39 lat [osoba]	1 192	1 190	1 186	1 182	1 184	2 299
Mężczyźni w wieku 40–44 lata [osoba]	1 098	1 130	1 134	1 151	1 143	2 221
Mężczyźni w wieku 45–49 lat [osoba]	848	855	936	960	989	1 974
Mężczyźni w wieku 50–54 lata [osoba]	953	919	900	851	813	1 764
Mężczyźni w wieku 55–59 lat [osoba]	1 116	1 095	1 016	975	916	1 895
Mężczyźni w wieku 60–64 lata [osoba]	944	960	1 019	1 014	1 016	2 127
Mężczyźni w wieku 65–69 lat [osoba]	835	828	802	822	835	1 658
Mężczyźni w wieku 70–74 lata [osoba]	423	487	577	648	683	1 153
Mężczyźni w wieku 75–79 lat [osoba]	329	317	314	301	318	521
Mężczyźni w wieku 80–84 lat [osoba]	212	214	206	216	213	389
Mężczyźni w wieku 85 lat i więcej [osoba]	176	174	178	172	173	276

Dochody budżetu gminy według rodzajów

Wskaźniki	2016	2017	2018	2019	2020	Powiat giżycki 2020
Dochody ogółem [zł]	106 179 914,72	112 703 559,66	128 911 076,81	146 344 238,50	160 251 399,41	327 789 906,05
Dochody własne [zł]	50 510 193,97	50 835 432,54	61 912 819,75	64 249 492,41	70 053 756,68	136 083 315,82
Dotacje [zł]	30 724 601,75	35 484 215,12	39 599 626,06	53 077 688,09	60 281 474,73	122 562 223,23
Subwencja ogólna [zł]	24 945 119	26 383 912	27 398 631	29 017 058	29 916 168	69 144 367
Subwencja ogólna – część oświatowa [zł]	20 007 225	20 873 853	21 512 862	22 334 690	22 182 863	45 249 274

Wydatki budżetu gminy według rodzajów

Wskaźniki	2016	2017	2018	2019	2020	Powiat giżycki 2020
Wydatki ogółem [zł]	101 288 853,16	116 752 892,41	138 355 256,53	148 199 350,10	148 222 106,32	307 737 714,96
Wydatki majątkowe [zł]	9 202 219,58	15 227 735,33	30 681 130,67	25 387 134,81	21 345 312,78	48 062 367,66
Wydatki majątkowe – inwestycyjne [zł]	9 202 219,58	15 227 735,33	30 681 130,67	25 232 134,81	14 369 312,78	41 086 367,66
Wydatki bieżące [zł]	92 086 633,58	101 525 157,08	107 674 125,86	122 812 215,29	126 876 793,54	259 675 347,30
Wydatki bieżące – wynagrodzenia [zł]	29 004 087,55	30 420 237,53	34 345 624,33	39 137 618,03	40 373 959,72	76 689 354,12

Dochody budżetu gminy według działów

Wskaźniki	2016	2017	2018	2019	2020	Powiat giżycki 2020
Dochody ogółem [zł]	106 179 914,72	112 703 559,66	128 911 076,81	146 344 238,50	160 251 399,41	327 789 906,05
Rolnictwo i łowiectwo [zł]	4 098 116,54
Transport i łączność [zł]	914,63	971,05	17 837,27	360 711,12	717 939,82	7 945 384,92
Gospodarka mieszkaniowa [zł]	6 824 085,21	7 707 004,69	14 697 616,99	14 031 842,71	17 387 475,45	24 844 627,14
Administracja publiczna [zł]	2 442 839,18	574 410,24	1 027 160,77	902 359,93	1 026 993,78	2 167 979,27
Bezpieczeństwo publiczne i ochrona przeciwpożarowa [zł]	7 045,6	13 751,7	3 696,4	5 406,4	5 110,1	258 698,5
Rozliczenia różne [zł]	27 721 265,18	27 160 407,62	28 573 319,36	29 365 380,04	30 289 548,94	73 966 021,95
Oświata i wychowanie [zł]	2 874 727,85	2 446 662,31	3 454 007,16	4 429 327,87	7 214 713,88	9 917 119,19
Pomoc społeczna [zł]	26 252 507,84	3 298 547,77	3 256 370,19	3 792 237,49	2 794 070,19	6 647 888,69
Pozostałe zadania w zakresie polityki społecznej [zł]	684 145,38
Edukacyjna opieka wychowawcza [zł]	244 400,22	235 372,95	193 431,03	145 788,67	109 872,43	451 494,35
Rodzina [zł]	.	27 616 973,93	27 263 885,60	33 205 105,71	40 600 045,35	80 185 763,57
Gospodarka komunalna i ochrona środowiska [zł]	224 615,21	238 372,98	4 709 202,20	3 540 694,18	3 557 281,29	8 514 821,96
Kultura i ochrona dziedzictwa narodowego [zł]	576 951,22	342 379,72	607 397,64	2 008 578,96	3 420 310,13	5 658 163,83
Kultura fizyczna [zł]	2 535 068,87	4 042 077,34	3 120 865,22	6 346 922,72	5 583 223,79	6 702 370,75

Wskaźniki	2016	2017	2018	2019	2020	Powiat giżycki 2020
Dochody od osób prawnych, od osób fizycznych i od innych jednostek nieposiadających osobowości prawnej [zł]	36 445 316,43	38 989 667,30	41 797 502,63	44 324 120,06	44 726 043,90	92 003 755,49

Wydatki budżetu gminy według działów

Wskaźniki	2016	2017	2018	2019	2020	Powiat giżycki 2020
Wydatki ogółem [zł]	101 288 853,16	116 752 892,41	138 355 256,53	148 199 350,10	148 222 106,32	307 737 714,96
Rolnictwo i łowiectwo [zł]	54,78	71,12	43,98	46,74	47,10	3 609 859,97
Transport i łączność [zł]	2 822 823,61	2 795 505,86	2 219 310,06	4 977 322,56	4 064 412,67	22 569 157,33
Gospodarka mieszkaniowa [zł]	5 334 277,47	6 367 291,96	5 484 975,55	5 474 847,87	4 485 939,52	7 705 754,70
Administracja publiczna [zł]	7 378 322,18	7 638 989,51	10 319 392,32	11 181 231,65	9 828 848,15	25 115 927,62
Bezpieczeństwo publiczne i ochrona przeciwpożarowa [zł]	1 238 909,14	1 413 266,24	1 169 812,13	1 453 795,32	1 614 771,47	3 013 135,67
Rozliczenia różne [zł]	159 269,00	386 340,00	276 195,32	168 857,00	180 128,62	1 063 950,45
Oświata i wychowanie [zł]	31 443 204,68	35 206 093,33	43 705 693,19	46 166 627,32	43 746 750,94	81 451 921,26
Pomoc społeczna [zł]	31 804 405,14	8 598 665,11	10 485 745,23	9 208 483,32	8 788 134,69	18 301 167,62
Pozostałe zadania w zakresie polityki społecznej [zł]	104 600,00	1 577 853,83
Edukacyjna opieka wychowawcza [zł]	1 301 850,65	1 341 880,47	1 212 702,29	1 355 664,04	1 479 126,23	2 582 676,90
Rodzina [zł]	.	27 990 211,26	27 667 750,05	33 847 778,50	41 332 049,57	81 477 900,42
Gospodarka komunalna i ochrona środowiska [zł]	6 486 484,72	7 586 868,01	12 402 324,07	19 245 861,64	10 876 858,71	20 109 116,91
Kultura i ochrona dziedzictwa narodowego [zł]	5 509 931,69	6 348 588,17	3 955 502,89	3 158 864,51	4 508 864,33	15 107 720,85
Kultura fizyczna [zł]	5 807 718,59	9 252 118,68	15 712 051,26	8 726 669,11	7 641 397,44	10 652 825,77
Działalność usługowa [zł]	245 931,34	200 300,22	101 099,18	334 004,25	237 610,64	1 518 242,81
Ochrona zdrowia [zł]	884 674,06	1 005 127,82	2 360 197,69	1 485 735,71	8 317 740,96	9 206 445,96

Fundusze i projekty unijne

Wskaźniki	2016	2017	2018	2019	2020	Powiat giżycki 2020
Środki w budżecie gminy na finansowanie i współfinansowanie programów i projektów unijnych [zł]	2 274 300,7	243 134,1	5 482 564,8	12 206 183,8	12 106 591,2	25 028 689,0
Środki z Unii Europejskiej na finansowanie programów i projektów unijnych [zł]	77 386,41	.	18 142,63	.	.	2 119 883,78
Środki z budż. państwa lub inne przekazane jako współfinansowanie progr. i proj. realizowanych z udz. śr. z funduszy strukturalnych i Funduszu Spójności UE [zł]	281 350,54	5 845,26	33 253,62	326 730,46	402 301,17	545 645,88
Płatności w zakresie budżetu środków europejskich [zł]	1 915 563,75	237 288,81	5 431 168,52	11 879 453,29	11 704 289,99	22 363 159,35

REGON

Wskaźniki	2016	2017	2018	2019	2020	Powiat giżycki 2020
Podmioty gospodarki narodowej w rejestrze REGON [szt.]	3 398	3 414	3 437	3 526	3 614	6 148
Podmioty gospodarki narodowej w rejestrze REGON w sektorze rolniczym [szt.]	33	29	28	27	30	174
Podmioty gospodarki narodowej w rejestrze REGON w sektorze przemysłowym i budowlanym [szt.]	561	568	580	616	641	1 302
Podmioty gospodarki narodowej w rejestrze REGON w sektorze budowlanym [szt.]	338	335	353	386	407	827
Podmioty gospodarki narodowej w rejestrze REGON na 10 tys. ludności [szt.]	1 146	1 158	1 169	1 203	1 248	1 093
Osoby fizyczne prowadzące działalność gospodarczą na 10 tys. Ludności [osoba]	773	768	789	813	837	769

Mieszkania

Wskaźniki	2016	2017	2018	2019	2020	Powiat giżycki 2020
Mieszkania oddane do użytkowania - ogółem [szt.]	172	18	56	90	188	282
Mieszkania oddane do użytkowania - indywidualne [szt.]	4	6	4	2	2	71
Mieszkania oddane do użytkowania - przeznaczone na sprzedaż lub wynajem [szt.]	97	.	52	38	186	211
Zasoby mieszkaniowe - mieszkania ogółem [szt.]	11 913	11 930	11 986	12 076	12 264	21 482
Zasoby mieszkaniowe - przeciętna powierzchnia użytkowa [m ²]	58,0	58,1	58,1	58,1	58,1	69,1
Zasoby mieszkaniowe - wypłacone dodatki mieszkaniowe [szt.]	7 462	6 327	5 523	4 769	4 266	6 569
Zasoby mieszkaniowe - zaległości w opłatach za mieszkanie w zasobach gminnych [tys. zł]	475,1	.	726,6	.	256,3	418,0

Wychowanie i edukacja

Wskaźniki	2016	2017	2018	2019	2020	Powiat giżycki 2020
Żłobki [ob.]	1	1	1	1	1	2
Kluby dziecięce [ob.]	1	2	2	2	2	2
Dzieci przebywające w żłobkach, oddziałach żłobkowych i klubach dziecięcych (w ciągu roku) [osoba]	56	62	85	110	140	145
Placówki wychowania przedszkolnego [ob.]	13	14	14	14	14	29
Przedszkola bez specjalnych [ob.]	6	8	8	8	9	13
Przedszkola specjalne [ob.]	1	1	1	1	1	1
Dzieci w placówkach wychowania przedszkolnego [osoba]	1 104	1 111	1 101	1 126	1 126	1 731
Dzieci w przedszkolach bez specjalnych [osoba]	956	997	988	1 036	1 032	1 257
Dzieci w przedszkolach specjalnych [osoba]	10	9	10	13	15	15

Wskaźniki	2016	2017	2018	2019	2020	Powiat giżycki 2020
Szkoły podstawowe [ob.]	7	8	9	9	8	20
Uczniowie szkół podstawowych [osoba]	1 904	2 177	2 510	2 540	2 482	4 324
Gimnazja [ob.]	7	4	4	.	.	.
Uczniowie szkół gimnazjalnych [osoba]	902	609	311	.	.	.
Liczba uczniów przypadająca na 1 oddział w szkołach podstawowych [osoba]	20	19	19	17	17	16
Liczba uczniów przypadająca na 1 oddział w gimnazjach [osoba]	21	22	21	.	.	.

Kultura

Wskaźniki	2016	2017	2018	2019	2020	Powiat giżycki 2020
Biblioteki i filie [ob.]	2	2	2	2	2	12
Czytelnicy w bibliotekach publicznych [osoba]	4 910	4 624	4 410	4 341	3 379	6 052
Wypożyczenia księgozbioru na 1 czytelnika [wol.]	23,4	20,0	19,5	20,0	17,9	20,0
Imprezy organizowane przez instytucje kultury [szt.]	36	25	38	134	58	310
Uczestnicy imprez organizowanych przez instytucje kultury [osoba]	29 150	16 898	18 540	38 221	10 476	20 637
Grupy artystyczne [szt.]	11	7	12	11	16	67
Członkowie grup artystycznych [osoba]	109	105	115	116	157	729
Koła/kluby/sekcje [szt.]	6	7	10	22	18	59
Członkowie kół/klubów/sekcji [osoba]	36	117	145	226	197	917

Kluby sportowe

Wskaźniki	2016	2017	2018	2019	2020	Powiat giżycki 2020
Kluby sportowe [szt.]	22	.	24	.	.	.

Wskaźniki	2016	2017	2018	2019	2020	Powiat giżycki 2020
Członkowie [osoba]	1 205	.	884	.	.	.
Ćwiczący [osoba]	1 176	.	1 000	.	.	.
Trenerzy [osoba]	25	.	26	.	.	.
Instruktorzy sportowi [osoba]	42	.	35	.	.	.

Ochrona zdrowia i polityka społeczna

Wskaźniki	2016	2017	2018	2019	2020	Powiat giżycki 2020
Przychodnie [ob.]	28	29	31	30	32	41
Porady podstawowej opieki zdrowotnej [szt.]	181 186	203 166	188 287	192 401	161 637	235 762
Udział osób korzystających ze świadczeń społecznych w ludności ogółem [%]	7,4	5,5	5,1	4,4	4,8	6,6
Przeciętna miesięczna liczba dzieci, na które rodziny otrzymują świadczenie wychowawcze [osoba]	.	2 722	2 531	.	4 596	8 956
Wyплаты świadczeń RODZINA 500+ [zł]	.	16 452 709	15 366 186	21 250 541	27 756 703	59 439 407
Wydatki na pomoc społeczną w zł [zł]	31 804 405,14	8 598 665,11	10 485 745,23	9 208 483,32	8 788 134,69	18 301 167,62
Wydatki na pozostałe zadania w zakresie polityki społecznej w zł [zł]	104 600,00	1 577 853,83
Wydatki na przeciwdziałanie alkoholizmowi [zł]	676 932,93	751 835,50	759 128,37	847 186,73	750 373,79	1 232 044,24

Rynek pracy

Wskaźniki	2016	2017	2018	2019	2020	Powiat giżycki 2020
Pracujący [osoba]	5 595	5 702	5 720	5 848	5 632	8 411
Bezrobotni zarejestrowani [osoba]	1 217	860	749	709	888	1 905
Bezrobotni zarejestrowani - kobiety [osoba]	668	495	425	406	477	1 037
Udział bezrobotnych zarejestrowanych w liczbie ludności w wieku produkcyjnym [%]	6,7	4,8	4,2	4,1	5,3	5,6

Wskaźniki	2016	2017	2018	2019	2020	Powiat giżycki 2020
Udział bezrobotnych zarejestrowanych kobiet w liczbie kobiet w wieku produkcyjnym [%]	7,7	5,8	5,1	5,0	6,0	6,7

Środowisko i leśnictwo

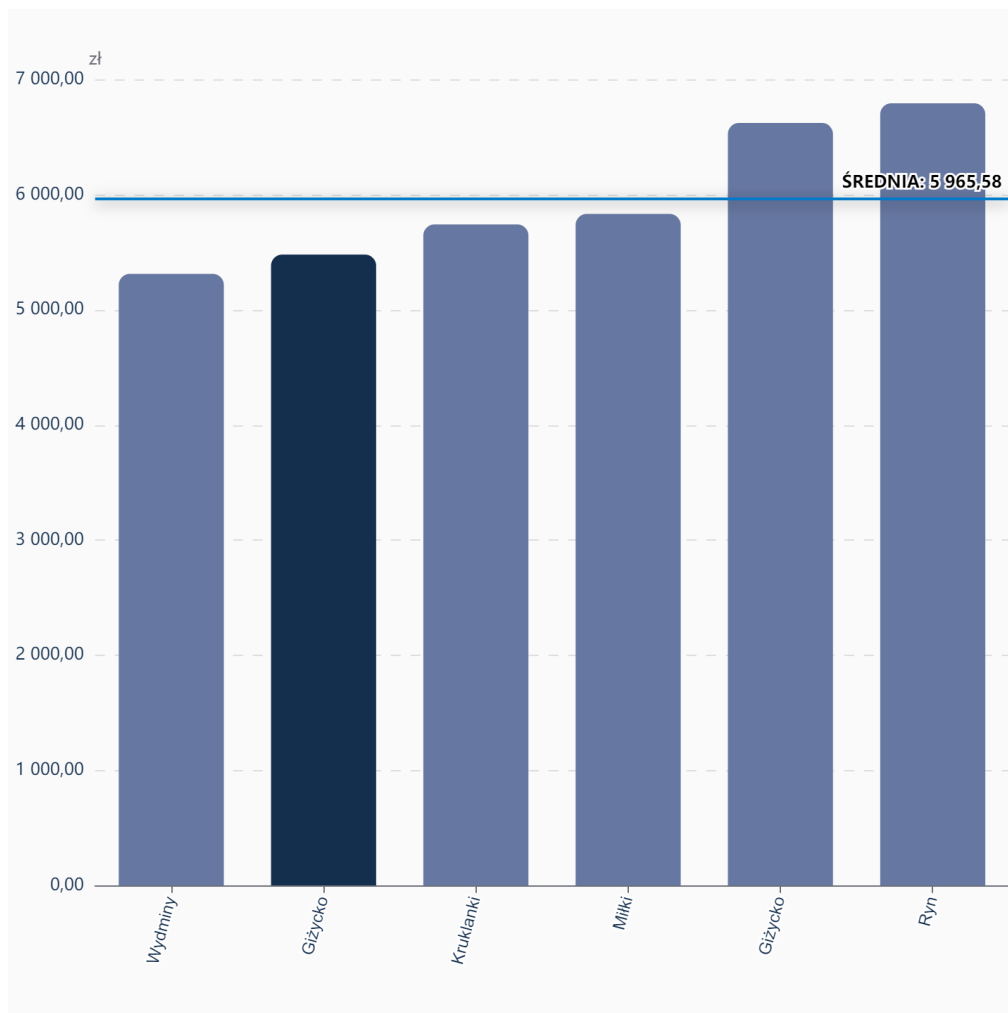
Wskaźniki	2016	2017	2018	2019	2020	Powiat giżycki 2020
Powierzchnia lasów ogółem [ha]	109,8	110,8	109,8	109,7	109,6	29 323,8
Powierzchnia lasów publicznych [ha]	75,8	75,8	75,8	75,7	75,6	27 144,8
Powierzchnia lasów publicznych będących własnością gminy [ha]	41,00	41,00	41,00	41,00	41,00	75,85
Lesistość [%]	8,0	8,1	8,0	8,0	8,0	26,2
Oczyszczalnie ścieków [szt.]	4
Ludność korzystająca z oczyszczalni ścieków [osoba]	29 642	29 572	27 913	27 573	27 768	48 695
Nieczystości ciekłe bytowe odebrane (w ciągu roku) [m ³]	.	.	639,1	647,0	428,0	66 905,7
Zbiorniki bezodpływowe [szt.]	38	37	37	37	31	2 055
Oczyszczalnie przydomowe [szt.]	1	1	1	1	2	324
Odpady komunalne zebrane (w ciągu roku) [t]	.	11 284,43	11 312,66	10 406,10	9 863,00	17 465,19
Odpady komunalne zebrane z gospodarstw domowych (w ciągu roku) [t]	.	7 031,96	7 242,67	7 489,92	7 486,84	13 138,80

Porównanie z innymi gminami

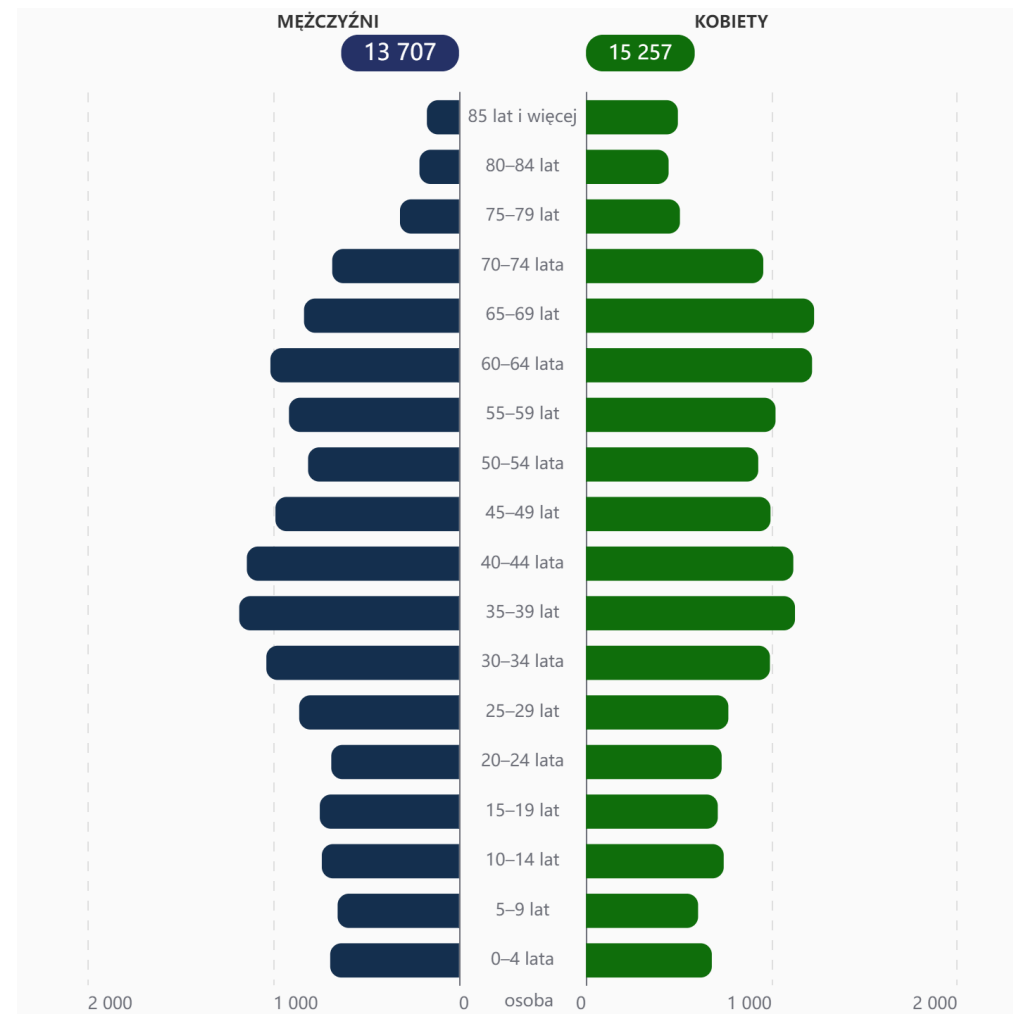
Obszar tematyczny: Wybrane dane statystyczne

Wskaźnik: Dochody ogółem budżetu gminy na 1 mieszkańca [zł]

Rok: 2020



Ludność w 2020 roku według płci i wieku



Ranking: gminy w wojewodztwie

Obszar tematyczny: Wybrane dane statystyczne

Wskaźnik: Dochody ogółem budżetu gminy na 1 mieszkańca [zł]

